

2005

**MAXIMA**  
POJIŠŤOVNA, a.s.

Výroční zpráva

**X-05**

## Naše hodnoty

**D**EFINICE ZÁKLADNÍCH HODNOT SPOLEČNOSTI MAXIMA POJIŠŤOVNY, A. S. JE KLÍČEM K TOMU, KDO JSME A ČEHO CHCEME DOSÁHNOUT A SOUČASNĚ UKAZUJE NAŠE STANDARDY OBCHODNÍHO JEDNÁNÍ A CHOVÁNÍ. JE SOUČASNĚ KRITERIEM POSUZOVÁNÍ NAŠÍ ČINNOSTI A VÝSLEDKŮ:


**V** TRADIČNĚ SLOŽITÉM OBORU POJIŠTĚNÍ USILUJEME O JASNĚJŠÍ A SROZUMITELNĚJŠÍ PŘÍSTUP K NAŠIM ZÁKAZNÍKŮM A KLIENTŮM A JEJICH POTŘEBÁM PRODUKTŮ A SLUŽEB. KVALITNÍ SERVIS VYŽADUJE SROZUMITELNOST, JEDNODUCHOST A RELEVANTNOST PRO NAPLNĚNÍ POTŘEB KLIENTA.

**S**YSTEMATICKY HLEDÁME LEPŠÍ ZPŮSOBY KLIENTSKÉHO SERVISU PODLE MĚNÍCÍCH SE POTŘEB NAŠICH ZÁKAZNÍKŮ A PARTNERŮ.

**S**TOJÍME SI ZA SVÝMI SLIBY A ZÁVAZKY INTEGRITY. NAŠ RŮST PŘIROZENĚ VYCHÁZÍ Z DISCIPLINOVANÉHO PŘÍSTUPU, TÝMOVÉ PRÁCE, ZKŮŠENOSTÍ A SCHOPNOSTI REAGOVAT NA POTŘEBY PODNIKÁNÍ.

**J**SME VŽDY TAM, KDE NÁS KLIENTI POTŘEBUJÍ. NAŠ OSOBNÍ PŘÍSTUP PODTRHUJE VŠE, CO DĚLÁME PRO KLIENTY A VYSVĚTLUJE KAŽDÝ PRODUKT, KTERÝ MAXIMA POJIŠŤOVNA, A. S. NABÍZÍ.

**MAXIMA**  
POJIŠŤOVNA, a. s.





**Chráníme Vaše investice**





## úvodní slovo předsedy představenstva

Rok 2005 může charakterizovat jako rok, ve kterém se české ekonomice dařilo, český pojistný trh pokračoval ve svém růstu a já jsem rád, že k těmto úspěchům mohu přidat i úspěch MAXIMA pojišťovny, a.s., která v tomto roce navázala na svůj historicky nejlepší hospodářský výsledek a přispěla tak ke svému lepšímu postavení na pojistném trhu.

Hlavní úkoly pro rok 2005 byly směřovány ke zvýšení obchodního potenciálu pojišťovny a to i na území Slovenské republiky a to současně s „udržením“ nárůstu nákladů a potvrzení trendu ziskovosti. Dalším úkolem bylo posílení personálního obsazení pojišťovny.

Aktivita obchodní činnosti vedla k nárůstu předepsaného pojistného na úroveň 84 931 tis. Kč, což je překročení loňské skutečnosti o téměř 70 procent. K tomuto je nutné doplnit, že struktura obchodů zajišťuje velice příznivý škodní průběh.

Pojišťovna v roce 2005 vytvořila zisk ve výši 10 096 tis. Kč a posílila tím navýšení vlastního kapitálu na hodnotu 208 169 tis. Kč. Navýšení technických rezerv o 50 procent je rovněž ukazatel který zajišťuje případná rizika obchodních případů.

V oblasti personální se podařilo posílit nejvyšší manažerskou pozici a to funkci generálního ředitele pojišťovny. Od 1. 1. 2006 ji zastává Ing. Vladimír Pulchart, MBA. A rovněž tak došlo posílení úseku pojištění majetku a odpovědnosti v osobě Ing. Jana Legnera.

V kontextu výše uvedeného jsou tyto skutečnosti velmi příznivým signálem pro další rozvoj pojišťovny.

Úspěchem lze hodnotit „vypořádání se“ s aplikací nových zákonů v průběhu roku 2005 a následnou změnou vnitřního chodu pojišťovny, jakož i změnou pojistných podmínek a produktů přispět ke zkvalitnění našich služeb.

V roce 2006 bychom naše cíle směřovali především do stabilizace vnitřních procesů a personálního obsazení, zvýšení objemu předepsaného pojistného a rozvinutí aktivní obchodní činnosti v zemích EU.

Jednáním s našimi akcionáři bychom rádi došli k dohodě o navýšení kapitálu pojišťovny v průběhu roku 2006.

Ing. Milan Točina  
předseda představenstva

obsah



úvodní slovo předsedy představenstva .....	2
úvod, informace o společnosti .....	4
identifikační údaje, předmět činnosti, licence .....	5
představitelé společnosti .....	6
zpráva vedení společnosti .....	7
pojistné produkty a všeobecné pojistné podmínky .....	8
řízení rizik .....	12
finanční výkazy .....	14
příloha k účetní závěrce za rok 2005.....	22
přehled o změnách vlastního kapitálu .....	28
výrok auditora .....	29

# X

## úvod

MAXIMA pojišťovna, a.s. byla založena v roce 1994 jako univerzální pojišťovna. V roce 2002 byla odprodána všechna existující portfolia smluv a společnost po změně vlastnické struktury byla přejmenována na MAXIMA pojišťovna, a.s.

V současné době se vedle klasických produktů pojištění majetku a odpovědnosti průmyslu a podnikatelů profiluje v segmentu zvláštních

finančních rizik. V malé míře provozuje skupinová životní pojištění. V roce 2004 obdržela souhlas k podnikání na Slovensku prostřednictvím svobody poskytování služeb v rámci EU. na tomto teritoriu je společnost zastoupena makléřem MAXIMA Slovakia s.r.o.

# X

## informace o společnosti

Základní kapitál společnosti k lednu 2006 činí 144 miliónů Kč. Akcionářská struktura je tvořena českými právníckými a fyzickými osobami.





identifikační údaje  
předmět činnosti  
licence



název společnosti MAXIMA pojišťovna, a. s.  
IČ 6132 8464  
datum založení 1. července 1994  
obchodní rejstřík Městský soud v Praze, oddíl B, vl. 3314  
telefon +420 224 305 403  
fax +420 224 305 412  
www stránky www.maxima-as.cz

licence



**1) pojišťovací činnost dle § 7 odst. 3 zák. č. 363/1999 Sb., o pojišťovnictví, v rozsahu**

- pojistných odvětví 1 životních pojištění uvedených v části A přílohy k zákonu o pojišťovnictví
- pojistných odvětví 1a),b),c);3a);8;9;13;16; neživotních pojištění uvedených v části B přílohy k zákonu o pojišťovnictví

**2) činnosti související s pojišťovací činností dle § 3 odst. 4 zákona o pojišťovnictví**

- zprostředkovatelská činnost prováděná v souvislosti s pojišťovací činností dle zákona o pojišťovnictví
- poradenská činnost související s pojištěním fyzických a právnických osob dle zákona o pojišťovnictví
- šetření pojistných událostí prováděné na základě smlouvy s pojišťovnou dle zákona o pojišťovnictví
- provozování zprostředkovatelské činnosti v oblasti stavebního spoření a penzijního připojištění



## představitelé společnosti

### **Představenstvo**

Ing. Milan Točina	předseda představenstva
Ing. Petr Krejcar	člen
Rudolf Bubla	člen (od 7. 3. 2006)

### **Dozorčí rada**

Prof. Ing. Miroslav Kavka, DrSc.	předseda dozorčí rady
Prof. Ing. Jiří Tvrdoň, CSc.	místopředseda dozorčí rady
Ing. Miroslav Kimmnich	člen

### **Výkonný management společnosti**

Ing. Vladimír Pulchart	generální ředitel (od 1. 1. 2006)
Ing. Jan Legner	ředitel divize neživotního pojištění
Jan Schmiedhamer	ředitel divize pojištění vozidel
Ing. Petr Krejcar	ekonomický úsek



## zpráva vedení společnosti

Český pojistný trh pokračoval v roce 2005 ve svém růstu a to především v oblasti neživotního pojištění. Předběžné výsledky ČNB, zahrnující všech 45 aktivních subjektů pojistného trhu, dosahují celkového předpisu pojistného 117,0 mld. Kč (z toho neživotní pojištění 72,1 mld.). Jeho podíl na trhu je tak v porovnání s průměrnými hodnotami EU stále poměrně vysoký, dosahuje více než 61%. Podobnou strukturu výsledků prezentuje i Česká asociace pojišťoven. Jejich 25 členských pojišťoven představuje 115,8 mld. předepsaného pojistného, tj. přibližně 99% českého trhu.

MAXIMA pojišťovna, a. s. zůstává na trhu jako jeden z nemnoha českých subjektů a nabízí převážně produkty neživotního pojištění, částečně i životního. V oblasti pojištění motorových vozidel, které dnes tvoří zhruba poloviční podíl všech uzavíraných pojistek, se MAXIMA pojišťovna, a. s. rozhodla jít cestou, která není prověřená tisíci pojistných událostí. Namísto běžné nabídky havarijního a zákonného pojištění se rozhodla soustředit na nadstandardní pojištění, zajímavé jak pro klienty, tak pro prodejce nových automobilů. Ve spolupráci s firmou Cargant, specializovanou na vývoj, distribuci a správu

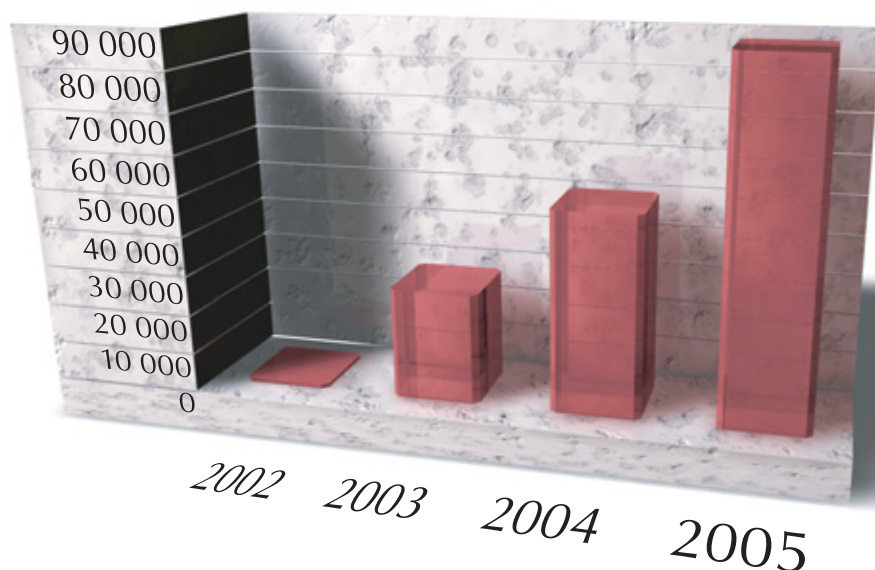
automobilového pojištění, nabízíme speciální pojistné produkty, kterými jsou pojištění pořizovací ceny havarijně pojištěného vozu - MAXIGEP - a pojištění prodloužené záruky nad rámec záruk výrobce - MAXGARANT. V nabídce je také pojištění záruky pro ojetá vozidla. V obou případech se jedná o segmenty, které doplňují stávající ochranu klienta a zmírňují dopad finančních ztrát v případě ztráty vozidla, jeho zničení a v případě prodloužených záruk i vyjmenovaných závad. V roce 2005 se podařilo tuto oblast pojištění stabilizovat a připravit výchozí postavení pro další rozvoj obchodů v nadcházejících letech.

Aktivní jsme byli i v oblasti pojištění průmyslových a podnikatelských rizik ve spolupráci s celou řadou makléřských společností. V druhé polovině roku 2005 jsme začali připravovat nové produkty životního pojištění.

MAXIMA pojišťovna, a. s. obdržela v roce 2004 souhlas k podnikání na Slovensku prostřednictvím svobody poskytování služeb v rámci EU. V tomto teritoriu jsme postupně začali připravovat nabídku produktů finančních záruk.

### předepsané pojistné

tis. Kč





## pojistné produkty

NEŽIVOTNÍ POJIŠTĚNÍ	
<b>500</b>	Pojištění motorových vozidel - havarijní pojištění včetně odcizení
<b>610</b>	Pojištění odpovědnosti k domácnosti
<b>620</b>	Pojištění odpovědnosti ke stavbám
<b>630</b>	Pojištění zaměstnance za škodu způsobenou při výkonu povolání
<b>310</b>	Pojištění podnikatelů pro živelní pojištění
<b>330</b>	Pojištění podnikatelů pro případ odcizení
<b>350</b>	Pojištění podnikatelů - pojištění skla
<b>360</b>	Pojištění podnikatelů - pojištění strojů
<b>365</b>	Pojištění podnikatelů - pojištění elektroniky
<b>380</b>	Pojištění podnikatelů pro případ přerušení provozu
<b>390</b>	Pojištění podnikatelů - stavebně montážní pojištění
<b>400</b>	Pojištění finančních ztrát „MAXIGEP“
<b>406</b>	Pojištění záručních oprav nových motorových vozidel „MAXGARANT“
<b>407</b>	Pojištění záručních oprav ojetých osobních vozidel „MAXGARANT“
<b>408</b>	Pojištění záručních oprav nových nákladních motorových vozidel kat. N1
<b>409</b>	Pojištění záručních oprav ojetých nákladních motorových vozidel kat. N1
<b>410</b>	Pojištění záručních oprav nových nákladních motorových vozidel kat. N2 a N3
<b>411</b>	Pojištění záručních oprav ojetých nákladních motorových vozidel kat. N2 a N3
<b>550</b>	Pojištění podnikatelů - pojištění motorových vozidel
<b>650</b>	Pojištění podnikatelů - pojištění odpovědnosti za škodu
<b>655</b>	Pojištění podnikatelů - pojištění odpovědnosti za škodu způsobenou managementem společnosti
<b>670</b>	Pojištění podnikatelů - pojištění odpovědnosti za škodu vzniklou poskytováním odborné pomoci -advokáti, notáři, patentoví zástupci a soudní znalci
<b>680</b>	Pojištění podnikatelů - pojištění odpovědnosti za škodu auditorů, daňových poradců a samostatných účetních
<b>695</b>	Pojištění podnikatelů - pojištění odpovědnosti za škodu způsobenou vadným výrobkem
ŽIVOTNÍ POJIŠTĚNÍ	
<b>901</b>	Sdružené kapitálové pojištění
<b>902</b>	Sdružené důchodové pojištění
<b>903</b>	Sdružené rizikové pojištění



## vývoj předepsaného pojistného

Druh pojištění	(tis.Kč)	2005	2004	2003
Majetek podnikatelé		27 794	3 281	1 690
Odpovědnost podnikatelé		37 426	25 456	16 795
Finanční záruky		19 666	21 200	7 122
Havarijní pojištění			10	13
Pojištění úrazu				21
Životní pojištění		45	45	25
<b>CELKEM</b>		<b>84 931</b>	<b>49 992</b>	<b>25 666</b>

Současně s růstem předepsaného pojistného dbala společnost i na adekvátní tvorbu technických rezerv, dostatečnou míru solventnosti a vývoj vlastního kapitálu.

## technické rezervy

Rezervy btto	(tis.Kč)	2005	2004	2003
Rezervy na nezasloužené pojistné		19 149	15 127	1 175
Rezervy na pojistná plnění - neživotní pojištění		8 694	3 887	7 777
Rezerva životního pojištění		80	40	19
Vyrovnávací rezerva		759	150	86
<b>Rezervy CELKEM</b>		<b>28 682</b>	<b>19 204</b>	<b>9 057</b>

## míra solventnosti

Solventnost (tis.Kč)	2005	2004	2003
<b>Neživotní pojištění</b>			
Skutečná míra solventnosti	106 118	90 364	87 596
Minimální míra solventnosti	90 000	90 000	2 585
Výše garančního fondu pro neživotní pojištění	90 000	90 000	40 000
<b>Životní pojištění</b>			
Skutečná míra solventnosti	106 118	57 774	60 041
Minimální míra solventnosti	90 000	90 000	10
Výše garančního fondu pro neživotní pojištění	90 000	90 000	40 000

## vývoj vlastního kapitálu

Solventnost (tis.Kč)	2005	2004	2003
Základní kapitál	144 000	144 000	144 000
Ostatní kapitálové fondy	49 929	282	282
Rezervní fondy a ostatní fondy ze zisku	3 426	6	6
Nerozdělený zisk / neuhrazená ztráta minulého období	718	3 323	3 182
Zisk / ztráta běžného účetního období	10 096	815	140
Kapitálová vybavenost	208 169	148 426	147 610

## zajistný program

Zajistný program společnosti v roce 2005 byl stejně jako v předchozích letech připraven renomovaným zajistným makléřem PWS International, Londýn a dostatečně korespondoval s potřebami společnosti ve všech oblastech sjednávaného pojištění

## další aktivity

I v tomto období jsme podporovali sportovní fotbalové kluby, a to jak v oblasti mládeže, tak dospělých, avšak naše pomoc tentokrát šla do nižších soutěží. Další oblastí, kam směřovala naše finanční pomoc byla ochrana životní prostředí, především pak přímá ochrana přírody a zvířat v krajině pod Milešovkou, která je postižena exhalacemi. V letech 2004 a 2005 jsme finančními dary podpořili také dvě nadace, které zajišťují činnost charitativních, sociálních a zdravotnických zařízení a jejich projektů.



foto © Aleš Hora & Tomáš Hora



## řízení rizik

MAXIMA pojišťovna a.s. věnuje pozornost řízení rizik v postupném přechodu na ERM. Základní funkcí finanční instituce na současném trhu je řídit riziko. Znamená to posoudit cenu, diverzifikovat, zajistit a monitorovat riziko efektivněji, než tak může činit zákazník či konkurence

### Základními prvky procesu jsou:

- a/ pojistná rizika
- b/ tržní rizika
- c/ úvěrová (kreditní) rizika
- d/ operační (provozní) rizika
- e/ riziko likvidity

a/ **Pojistné riziko** – je charakterizováno především jako riziko spojené s nejistotou budoucích výplat pojistných událostí. Risk management se stal nedílnou součástí pojištění majetku a odpovědnosti nejen v rámci pojištění velkých průmyslových podniků, ale také menších podnikatelským subjektů. Cílem řízení pojistných rizik je ochránit pojišťovnu před možnými a zbytečnými ztrátami v případě předvídatelných škodních událostí a systematicky zkvalitňovat portfolio společnosti. Základním dokumentem v této oblasti jsou „pravidla opatrného podnikání“ – dokument, který stanovuje vlastní vrub pojišťovny na jednotlivých rizicích a pravidla úpisu rizik. Vedle klasických nástrojů hodnocení rizika, především v oblasti požární bezpečnosti, rozšiřuje risk management svoje hodnocení i na jiné druhy možných nebezpečí, včetně analýzy informací o nebezpečí povodní a záplav pomocí systému FRAT. Pozitivně se projevuje prohlubování vzájemných vazeb s likvidací pojistných událostí, jehož výsledkem jsou další informace nezbytné pro hodnocení a ovlivňování rizik, spolupráce se zajistiteli ve všech oblastech pojistného rizika.

b/ **Tržní riziko** - představuje potenciální ztrátu, která vyplývá ze změn podmínek na finančním trhu. Jednotlivými tržními faktory jsou zejména úrokové sazby, směnné kurzy, ceny akciových instrumentů a volatility těchto veličin. Společnost je vystavena tržním rizikům vyplývajícím z držby investičních instrumentů denominovaných v různých měnách obchodovaných na různých trzích. Vedení společnosti však neočekává vznik významných ztrát. U aktiv, jejichž hodnota je determinována výší úrokových sazeb, měří společnost míru této závislosti a řídí celkovou expozici portfolia tak, aby byl zajištěn soulad se splatnostní strukturou pasiv. K uvedenému řízení jsou v případě potřeby používány adekvátní nástroje finančního trhu, povolené vyhláškou 303/2004 Sb.

Investiční portfolio akciových instrumentů je konstruováno tak, aby byla zajištěna dostatečná míra diverzifikace mezi jednotlivými tituly a trhy.



c/ **Kreditní riziko** - představuje potenciální ztrátu, která by mohla nastat, pokud by protistrany nebyly schopny plnit závazky z uzavřených dohod, nebo by nastala změna jejich kreditního ohodnocení (ratingu). Základním prvkem řízení kreditního rizika je průběžné hodnocení finanční situace emitentů a smluvních protistran s následným nastavením strukturovaných limitů.

Vedení společnosti však neočekává vznik významných ztrát, s výjimkou ztrát zohledněných v účetní závěrce.

d/ **Provozní / Operační riziko** definujeme jako riziko přímé nebo nepřímé ztráty jako výsledku neadekvátnosti nebo selhání vnitřních procesů, lidského faktoru, systémů či vlivů externích událostí. Je zaměřeno na tři základní prvky:

- procesy
- lidé
- systémy
- vnější vlivy

e/ **Řízení rizika likvidity**

Řízení rizika likvidity ve společnosti vychází především z § 13 odst.(9) písm.c) zákona č. 363/1999 Sb., o pojišťovnictví, který postuluje zásadu likvidity finančního umístění kryjícího technické rezervy požadavkem, aby „v závislosti na charakteru provozované pojišťovací nebo zajišťovací činnosti byla část finančního umístění pohotově k dispozici k výplatě pojistných plnění ve lhůtě stanovené zvláštním právním předpisem“.

Riziko likvidity je takové riziko, kdy úhradu závazků nelze provést včasným způsobem za vynaložení přiměřených nákladů. V pojišťovací činnosti jde o závazky především z výplat pojistných plnění a odbytného.

Jádrem řízení likvidity jsou týdně aktualizované předpovědi cash-flow zpracovávané pro různé časové horizonty.



rozvaha (bilance) se stavem k 31. 12. 2005 v tis. Kč

Legenda	řádek	Minulé období	Hrubá výše	Úprava	Čistá výše
		1	2	3	4
<b>AKTIVA</b>					
<b>A. Pohledávky za upsaný základní kapitál</b>	<b>1</b>				<b>0</b>
<b>B. Dlouhodobý nehmotný majetek, z toho:</b>	<b>2</b>				<b>0</b>
a) zřizovací výdaje	3				0
b) goodwill	4				0
<b>C. Finanční umístění (investice)</b>	<b>5</b>	<b>152 109</b>	<b>218 831</b>	<b>1 224</b>	<b>217 607</b>
I. Pozemky a stavby (nemovitosti), z toho:	6	5 649	8 069		8 069
a) provozní nemovitosti	7	5 649			0
II. Finanční umístění v podnikatelských seskupeních	8	138 485	141 623	1 114	140 509
1. Podíly v ovládaných osobách	9	252	1 252	1 114	138
2. Dluhové cenné papíry vydané ovládanými osobami a půjčky těmto osobám	10				0
3. Podíly s podstatným vlivem	11	138 233	140 371		140 371
4. Dluhové cenné papíry vydané osobami, ve kterých má účetní jednotka podstatný vliv, a půjčky těmto osobám	12				0
III. Jiná finanční umístění	13	7 976	69 139	110	69 029
1. Akcie a ostatní cenné papíry s proměnlivým výnosem, ostatní podíly	14	100	57 636	110	57 526
2. Dluhové cenné papíry (a ostatní cenné papíry s pevným výnosem)	15	3 963	8 879		8 879
3. Finanční umístění v investičních sdruženích	16				0
5. Ostatní půjčky	17				0
6. Depozita u finančních institucí	18	3 913	2 624		2 624
7. Ostatní finanční umístění	19				0
IV. Depozita při aktivním zajištění	20				0
<b>D. Finanční umístění životního pojištění, je-li nositelem investičního rizika pojistník</b>	<b>21</b>				<b>0</b>

pokračování na straně 16

pokračování ze strany 15

Legenda	řádek	Minulé období	Hrubá výše	Úprava	Čistá výše
		1	2	3	4
<b>E. Dlužníci</b>	<b>22</b>	<b>7 185</b>	<b>7 803</b>	<b>0</b>	<b>7 803</b>
I. Pohledávky z operací přímého pojištění	23	2 634	1 523	0	1 523
1. Pojistníci, z toho:	24	2 632	1 523		1 523
a) pohledávky za osobami, v nichž má společnost rozhodující vliv	25				0
b) pohledávky za osobami, v nichž má společnost podstatný vliv	26				0
2. Makléři, z toho:	27	2			0
a) pohledávky za osobami, v nichž má společnost rozhodující vliv	28				0
b) pohledávky za osobami, v nichž má společnost podstatný vliv	29				0
II. Pohledávky z operací zajištění, z toho:	30	-65	1 396		1 396
a) pohledávky za osobami, v nichž má společnost rozhodující vliv	31				0
b) pohledávky za osobami, v nichž má společnost podstatný vliv	32				0
III. Ostatní pohledávky, z toho:	33	4 616	4 884		4 884
a) pohledávky za osobami, v nichž má společnost rozhodující vliv	34	3 416	3 712		3 712
b) pohledávky za osobami, v nichž má společnost podstatný vliv	35				0
<b>F. Ostatní aktiva</b>	<b>36</b>	<b>1 632</b>	<b>2 627</b>	<b>524</b>	<b>2 103</b>
I. Dlouhodobý hmotný majetek, jiný než pozemky a stavby (nemovitosti), a zásoby	37		53	18	35
II. Hotovost na účtech u finančních institucí a hotovost v pokladně	38	1 632	2 574	506	2 068
IV. Jiná aktiva	40				0
<b>G. Přechodné účty aktiv</b>	<b>41</b>	<b>342</b>	<b>5 498</b>	<b>0</b>	<b>5 498</b>
I. Naběhlé úroky a nájemné	42				0
II. Odložené pořizovací náklady na pojistné smlouvy, v tom odděleně:	43	0	4 774	0	4 774
a) v životním pojištění	44				0
b) v neživotním pojištění	45		4 774		4 774
III. Ostatní přechodné účty aktiv, z toho:	46	342	724		724
a) dohadné položky aktivní	47				0
<b>AKTIVA CELKEM</b>	<b>48</b>	<b>161 268</b>	<b>234 759</b>	<b>1 748</b>	<b>233 011</b>

<b>PASIVA</b>			
	<b>řádek</b>	<b>Minulé období</b>	<b>Běžné období</b>
<b>A. Vlastní kapitál</b>	<b>49</b>	<b>148 426</b>	<b>208 169</b>
I. Základní kapitál, z toho:	50	144 000	144 000
a) změny základního kapitálu	51		
II. Emisní ažio	52		
III. Rezervní fond na nové ocenění	53		
IV. Ostatní kapitálové fondy	54	282	49 929
V. Rezervní fond a ostatní fondy ze zisku	55	6	3 426
VI. Nerozdělený zisk minulých účetních období nebo neuhrazená ztráta minulých účetních období	56	3 323	718
VII. Zisk nebo ztráta běžného účetního období	57	815	10 096
<b>B. Podřízená pasiva</b>	<b>58</b>		
<b>C. Technické rezervy</b>	<b>59</b>	<b>4 956</b>	<b>14 708</b>
a) hrubá výše	60	19 205	28 682
b) podíl zajišťovatelů	61	14 248	13 974
1. Rezerva na nezasloužené pojistné	62	3 804	11 276
a) hrubá výše	63	15 127	19 149
b) podíl zajišťovatelů	64	11 323	7 873
2. Rezerva pojistného životních pojištění	65	40	80
a) hrubá výše	66	40	80
b) podíl zajišťovatelů	67		
3. Rezerva na pojistná plnění	68	962	2 593
a) hrubá výše	69	3 887	8 694
b) podíl zajišťovatelů	70	2 925	6 101
4. Rezerva na prémie a slevy	71	0	0
a) hrubá výše	72		
b) podíl zajišťovatelů	73		
5. Vyrovnávací rezerva	74	150	759
a) hrubá výše	75	150	759
b) podíl zajišťovatelů	73		
6. Rezerva pojistného neživotních pojištění	76	0	0
a) hrubá výše	77		
b) podíl zajišťovatelů	78		
7. Jiné technické rezervy	79	0	0
a) hrubá výše	80		
b) podíl zajišťovatelů	81		

pokračování na straně 18

pokračování ze strany 17

	řádek	Minulé období	Běžné období
<b>D. Technická rezerva životních pojištění, je-li nositelem investičního rizika pojistník</b>	<b>82</b>	<b>0</b>	<b>0</b>
a) hrubá výše	83		
b) podíl zajišťovatelů	84		
<b>E. Rezervy na ostatní rizika a ztráty</b>	<b>85</b>	<b>0</b>	<b>0</b>
1. Rezerva na důchody a podobné závazky	86		
2. Rezerva na daně	87		
3. Ostatní rezervy	88		
<b>F. Depozita při pasívním zajištění</b>	<b>89</b>		
<b>G. Věřitelé</b>	<b>90</b>	<b>7 821</b>	<b>9 079</b>
I. Závazky z operací přímého pojištění, z toho:	91	1 593	1 416
a) závazky vůči osobám, v nichž má společnost rozhodující vliv	92		
b) závazky vůči osobám, v nichž má společnost podstatný vliv	93		
II. Závazky z operací zajištění, z toho:	94	2 008	5 202
a) závazky vůči osobám, v nichž má společnost rozhodující vliv	95		
b) závazky vůči osobám, v nichž má společnost podstatný vliv	96		
III. Výpůjčky zaručené dluhopisem, z toho:	97		
a) směnitelné (konvertibilní) výpůjčky	98		
IV. Závazky vůči finančním institucím, z toho:	99		
a) závazky vůči osobám, v nichž má společnost rozhodující vliv	100		
b) závazky vůči osobám, v nichž má společnost podstatný vliv	101		
V. Ostatní závazky, z toho:	102	4 220	2 461
a) daňové závazky a závazky ze sociálního zabezpečení	103	-62	418
VI. Garanční fond Kanceláře	104		
<b>H. Přechodné účty pasiv</b>	<b>105</b>	<b>65</b>	<b>1 055</b>
I. Výdaje příštích období a výnosy příštích období	106		1 055
II. Ostatní přechodné účty pasiv, z toho:	107	65	
a) dohadné položky pasivní	108	65	
<b>PASIVA CELKEM</b>	<b>109</b>	<b>161 268</b>	<b>233 011</b>

## výkaz zisku a ztráty se stavem k 31. 12. 2005 v tis. Kč

	řádek	Běžné období	Minulé období
<b>I. TECHNICKÝ ÚČET K NEŽIVOTNÍMU POJIŠTĚNÍ</b>			
<b>1. Zasloužené pojistné, očištěné od zajištění:</b>	<b>1</b>	<b>14 704</b>	<b>2 826</b>
a) předepsané hrubé pojistné	2	84 886	49 947
b) pojistné postoupené zajišťovatelům (-)	3	62 710	43 680
c) změna stavu hrubé výše rezervy na nezasloužené pojistné (+/-)	4	4 022	13 952
d) změna stavu rezervy na nezasloužené pojistné, podíl zajišťovatelů (+/-)	5	3 450	-10 512
<b>2. Převedené výnosy z finančního umístění (investic) z Netechnického účtu (položka III.6.)</b>	<b>6</b>		
<b>3. Ostatní technické výnosy, očištěné od zajištění</b>	<b>7</b>	<b>1</b>	<b>1 329</b>
<b>4. Náklady na pojistná plnění, očištěné od zajištění:</b>	<b>8</b>	<b>3 029</b>	<b>308</b>
a) náklady na pojistná plnění:	9	1 399	158
aa) hrubá výše	10	5 316	1 279
ab) podíl zajišťovatelů (-)	11	3 917	1 121
b) změna stavu rezervy na pojistná plnění	12	1 630	150
ba) hrubá výše	13	4 806	-3 890
bb) podíl zajišťovatelů (-)	14	3 176	-4 040
<b>5. Změny stavu ostatních technických rezerv, očištěné od zajištění (+/-)</b>	<b>15</b>		
<b>6. Prémie a slevy, očištěné od zajištění</b>	<b>16</b>		
<b>7. Čistá výše provozních nákladů:</b>	<b>17</b>	<b>-2 203</b>	<b>1 095</b>
a) pořizovací náklady na pojistné smlouvy	18	2 630	9 562
b) změna stavu časově rozlišených pořizovacích nákladů (+/-)	19		
c) správní režie	20	9 061	3 582
d) provize od zajišťovatelů a podíly na ziscích (-)	21	13 894	12 049
<b>8. Ostatní technické náklady, očištěné od zajištění</b>	<b>22</b>		
<b>9. Změna stavu vyrovnávací rezervy (+/-)</b>	<b>23</b>	<b>609</b>	<b>65</b>
<b>10. Mezisoučet, zůstatek (výsledek) Technického účtu k neživotnímu pojištění (položka III.1.)</b>	<b>24</b>	<b>13 270</b>	<b>2 688</b>

	řádek	Běžné období	Minulé období
<b>II. TECHNICKÝ ÚČET K ŽIVOTNÍMU POJIŠTĚNÍ</b>			
1. Zasloužené pojistné, očištěné od zajištění:	25	45	45
a) předepsané hrubé pojistné	26	45	45
b) pojistné postoupené zajišťovatelům (-)	27		
c) změna rezervy na nezasloužené pojistné, podíl zajišťovatelů (+/-)	28		
<b>2. Výnosy z finančního umístění (investic):</b>	<b>29</b>	<b>0</b>	<b>0</b>
a) výnosy z podílů se zvláštním uvedením těch, které pocházejí z ovládaných osob	30		
b) výnosy z ostatního finančního umístění (investic), se zvláštním uvedením těch, které pocházejí z ovládaných osob, v tom:	31	0	0
ba) výnosy z pozemků a staveb nemovitostí	32		
bb) výnosy z ostatních investic	33		
c) změny hodnoty finančního umístění (investic)	34		
d) výnosy z realizace finančního umístění (investic)	35		
<b>3. Přírůstky hodnoty finančního umístění (investic)</b>	<b>36</b>		
<b>4. Ostatní technické výnosy, očištěné od zajištění</b>	<b>37</b>		
<b>5. Náklady na pojistná plnění, očištěné od zajištění:</b>	<b>38</b>	<b>0</b>	<b>21</b>
a) náklady na pojistná plnění:	39	0	0
aa) hrubá výše	40		
ab) podíl zajišťovatelů (-)	41		
b) změna stavu rezervy na pojistná plnění (+/-):	42	0	21
ba) hrubá výše	43		21
bb) podíl zajišťovatelů (-)	44		
<b>6. Změna stavu ostatních technických rezerv, očištěná od zajištění (+/-)</b>	<b>45</b>	<b>40</b>	<b>0</b>
a) rezervy v životním pojištění	46	40	0
aa) hrubá výše	47	40	
ab) podíl zajišťovatelů (-)	48		
b) ostatní technické rezervy, očištěné od zajištění	49		
<b>7. Prémie a slevy, očištěné od zajištění</b>	<b>50</b>	<b>0</b>	<b>0</b>
<b>8. Čistá výše provozních nákladů:</b>	<b>51</b>	<b>0</b>	<b>0</b>
a) pořizovací náklady na pojistné smlouvy	52		
b) změna stavu časově rozlišených pořizovacích nákladů (+/-)	53		
c) správní režie	54		
d) provize od zajišťovatelů a podíly na ziscích (-)	55		
<b>9. Náklady na finanční umístění (investice):</b>	<b>56</b>	<b>0</b>	<b>0</b>
a) náklady na správu finančního umístění (investic), včetně úroků	57		
b) změna hodnoty finančního umístění (investic)	58		
c) náklady spojené s realizací finančního umístění (investic)	59		
<b>10. Úbytky hodnoty finančního umístění (investic)</b>	<b>60</b>		
<b>11. Ostatní technické náklady, očištěné od zajištění</b>	<b>61</b>		
<b>12. Převod výnosů z finančního umístění (investic) na Netechnický účet (položka III.4.)</b>	<b>62</b>		
<b>13. Mezisoučet, zůstatek (výsledek) Technického účtu k životnímu pojištění (položka III.2.)</b>	<b>63</b>	<b>5</b>	<b>24</b>



	řádek	Běžné období	Minulé období
<b>III. NETECHNICKÝ ÚČET</b>			
1. Výsledek Technického účtu k neživotnímu pojištění (položka I.10.)	64	13 270	2 688
2. Výsledek Technického účtu k životnímu pojištění (položka II.13.)	65	5	24
<b>3. Výnosy z finančního umístění (investic):</b>	<b>66</b>	<b>30 406</b>	<b>526</b>
a) výnosy z podílů se zvláštním uvedením těch, které pocházejí z ovládaných osob	67		
b) výnosy z ostatního finančního umístění (investic), se zvláštním uvedením těch, které pocházejí z ovládaných osob, v tom:	68	404	0
ba) výnosy z pozemků a staveb (nemovitostí)	69		
bb) výnosy z ostatních investic	70	404	
c) změny hodnoty finančního umístění (investic), z toho:	71		526
c1) přírůstky hodnoty finančního umístění	72		526
d) výnosy z realizace finančního umístění (investic)	73	30 002	
<b>4. Převedené výnosy finančního umístění (investic) z Technického účtu k životnímu pojištění (položka II.12.)</b>	<b>74</b>		
<b>5. Náklady na finanční umístění (investice):</b>	<b>75</b>	<b>31 165</b>	<b>0</b>
a) náklady na správu finančního umístění (investic), včetně úroků	76		
b) změna hodnoty finančního umístění (investic), z toho:	77		
b1) úbytky hodnoty finančního umístění	78		
c) náklady spojené s realizací finančního umístění (investic)	79	31 165	
<b>6. Převod výnosů z finančního umístění (investic) na Technický účet k neživotnímu pojištění (položka I.2.)</b>	<b>80</b>		
<b>7. Ostatní výnosy</b>	<b>81</b>	<b>1 153</b>	<b>4 432</b>
<b>8. Ostatní náklady</b>	<b>82</b>	<b>3 224</b>	<b>7 613</b>
<b>9. Daň z příjmů z běžné činnosti</b>	<b>83</b>	<b>349</b>	<b>-53</b>
<b>10. Zisk nebo ztráta z běžné činnosti po zdanění</b>	<b>84</b>	<b>10 096</b>	<b>110</b>
<b>11. Mimořádné výnosy</b>	<b>85</b>		<b>165</b>
<b>12. Mimořádné náklady</b>	<b>86</b>		
<b>13. Mimořádný zisk nebo ztráta</b>	<b>87</b>	<b>0</b>	<b>165</b>
<b>14. Daň z příjmů z mimořádné činnosti</b>	<b>88</b>		
<b>15. Ostatní daně neuvedené v předcházejících položkách</b>	<b>89</b>		<b>-540</b>
<b>16. Zisk nebo ztráta za účetní období</b>	<b>90</b>	<b>10 096</b>	<b>815</b>



příloha k účetní závěrce za rok 2005

## I. Obecný obsah

### 1. Informace a jejich změny navazující na zápis do obchodního rejstříku.

#### Obchodní jméno a sídlo:

- MAXIMA pojišťovna, a. s.
- Praha 6, Na Dlouhém lánu 508/41, PSČ: 160 00

#### Identifikační údaje:

- IČ: 61 32 84 64
- zapsaná v obchodním rejstříku vedeným Městským soudem v Praze v oddíle B., vložka 3314

#### Předmět podnikání:

- 1)
  - pojišťovací činnost dle § 7 odst. 3 zák. č. 363/1999 Sb., o pojišťovnictví, v rozsahu
  - pojistných odvětví 1 životních pojištění uvedených v části A přílohy k zákonu o pojišťovnictví
  - pojistných odvětví 1a),b),c);3a);8;9;13;16; neživotních pojištění uvedených v části B přílohy k zákonu o pojišťovnictví
- 2)
  - činnosti související s pojišťovací činností dle § 3 odst. 4 zákona o pojišťovnictví
  - zprostředkovatelská činnost prováděná v souvislosti s pojišťovací činností dle zákona o pojišťovnictví
  - poradenská činnost související s pojištěním fyzických a právnických osob dle zákona o pojišťovnictví
  - šetření pojistných událostí prováděné na základě smlouvy s pojišťovnou dle zákona o pojišťovnictví
  - provozování zprostředkovatelské činnosti v oblasti stavebního spoření a penzijního připojištění

#### Právní forma:

- Akciová společnost

#### Datum vzniku:

- 01. 07. 1994

**Jména, příjmení a bydliště osob, které jsou členy statutárního orgánu ke dni závěrky:**

- Ing. Milan Točina, předseda představenstva  
Libochovice, Fugnerova 674
- Ing. Petr Krejcar, člen představenstva  
Pardubice, Jiránkova 2283

**Jména, příjmení a bydliště členů dozorčí rady ke dni závěrky:**

- Prof. Ing. Miroslav Kavka, DrSc., předseda dozorčí rady  
Praha 6, U 5. Baterie 780/2
- Prof. Ing. Jiří Tvrdoň, CSc., místopředseda dozorčí rady  
Praha 4, Kotorská 34
- Ing. Miroslav Kimminich, člen dozorčí rady  
Praha 4, Jílovská 1153

**Změny ve složení představenstva a dozorčí rady:**

V průběhu roku 2005 podal člen představenstva Ing. Pavel Červený rezignaci (dne 1.9.2005). K doplnění představenstva došlo následně v r. 2006 – viz bod 17. Ve složení dozorčí rady nedošlo k žádným změnám.

**Způsob jednání jménem společnosti:**

Jménem společnosti jedná předseda představenstva.

**Výše a rozsah základního kapitálu:**

Základní kapitál činí 144 mil. Kč a v této výši je splacen.

**Počet, druh, forma a jmenovitá hodnota akcií:**

250 000 ks kmenových akcií na majitele ve jmenovité hodnotě 576,- Kč/ 1 akcie.

**Osoby vlastníci více než 20% podíl na ZK:**

Nevyskytují se.

## 2. Informace o účetních metodách, zásadách a způsobech ocenění.

**2.1 Použití způsobů oceňování položek finančního umístění.**

Jednotlivé skupiny finančního umístění jsou oceňovány v souladu se zákonem 563/1991 Sb. o účetnictví (v roce 2005 nebyl pořízen majetek oceněný reprodukční cenou). Pozemek a stavba jsou oceněny dle aktuálního znaleckého posudku. Cenné papíry a podíly na základním kapitálu jsou oceněny reálnou hodnotou (obchodovatelné na burze dle lístku k 30.12.). Peněžní prostředky jejich nominálními hodnotami.

Ocenění podílů v ovládaných osobách a s podstatným vlivem (položky C.II. Rozvahy) je uvedeno v následující tabulce :

Finanční umístění	Podíl v %	Podíl v Kč	VK/ZK	Reálná hodnota	Požizovací cena	Rozdíl v Kč
MAXIMA SLOVAKIA s.r.o.	100%	153 130	0	0	150 000	- 150 000
EGIDA a. s.	100%	1 000 000	0,14	138 000	1 000 000	- 862 000
MAXIMA LEASING s.r.o.	51%	102 000	0	0	102 000	- 102 000
ZEVETA BOJKOVICE a. s.	27%	134 900 000	1,04	140 370 568	114 200 000	26 170 568

## 2.2 Způsoby tvorby a použití opravných položek

Pojišťovna tvoří následující opravné položky za dlužníky v konkursním řízení:

- k cenným papírům 110 tis. Kč
- k běžným účtům 506 tis. Kč

## 2.3 Odpisy majetku:

Pojišťovna provádí odepisování hmotného a nehmotného majetku dle odepisového plánu. Doba odepisování pro jednotlivé skupiny DHM (DNM) je v souladu se zákonem 586/1992 Sb. o daních z příjmu. Drobný DHM - je odepisován 100% při pořízení. U stavby došlo ke změně v odepisování - vzhledem k tomu, že neslouží provozním účelům je odepisování přerušeno a oprávky zrušeny.

## 2.4 Způsob přepočtu cizí měny na české koruny.

Pro přepočet cizí měny na české koruny používá pojišťovna denních kursů ČNB, platných v den uskutečnění účetního případu. Ke konci rozvahového dne, k němuž se sestavuje účetní závěrka byl proveden přepočet zůstatku účtů v cizích měnách kursem ČNB.

## 3. Obchodní jména a sídla právnických osob, v nichž má pojišťovna podstatný nebo rozhodující vliv:

- **MAXIMA Slovakia, s.r.o.**, Krivá 23, 040 01 Košice.....100% obchodní podíl  
IČ : 35816015, zapsáno v OR OS Košice, oddíl Sro, vložka 116223/N
- **EGIDA, a. s.**, Vinařská 3/460, 603 00 Brno .....100% obchodní podíl  
IČ: 64259625, zapsáno v OR KS Brno, oddíl B, vložka 2626
- **MAXIMA LEASING, s.r.o.**, Na dlouhém lánu 508, 160 00 Praha 6.....51% obchodní podíl  
IČ : 26757125, zapsáno v OR MS Praha, oddíl C, vložka 91727
- **ZEVETA Bojkovice, a. s.**, Tovární 532, 687 71 Bojkovice ..... 27% obchodní podíl  
IČ : 25691465 zapsáno v OR KS Brno, oddíl B, vložka 3203

## 4. Informace o upsaných akciích:

V účetním období nebyly upsány žádné akcie.

## 5. Informace o počtu a hodnotách upsaných akcií:

V účetním období nebyly upsány žádné akcie.

## 6. Informace o podílech na ziscích:

V účetním období pojišťovna neměla podíly na ziscích.

## 7. Informace o výši závazků

Pojišťovna nemá závazky, jejichž zbytková (reziduální) doba splatnosti přesahuje pět let.

## 8. Přehled probíhajících soudních sporů o výši pojistného plnění, neuvedených v rozvaze.

MAXIMA pojišťovna, a. s. vede v současné době 3 soudní spory o výši pojistného plnění:

- Žalobce Building Management s.r.o. – 2.326.102,- Kč (vzhledem k tomu, že se jedná o spor převedený na UNION pojišťovnu, a. s., nebyla k tomuto sporu tvořena rezerva, v dubnu r. 2006 byla žaloba stažena).
- Žalobce Mgr. Krčmář Miloš – 160.000,- Kč
- Žalobce MAXIMA pojišťovna a. s. – 29.335,- Kč

## 9. Průměrný počet zaměstnanců, mzdové a sociální náklady

	r. 2004	r.2005
<b>Průměrný počet zaměstnanců</b>	4	4
z toho: zaměstnanci obchodní služby	2	2
administrativa	2	2
<b>mzdové náklady</b>	1 747 tis. Kč	1 530 tis. Kč
<b>sociální náklady</b>	481 tis. Kč	374 tis. Kč

## 10. Informace o změnách metody

Pojišťovna neprováděla změnu metody dle § 7 odst. 4 zákona o účetnictví.

## 11. Informace o daňové povinnosti

K 30.6.2006 činí splatná daň z příjmů za rok 2005 celkem 349.440,- Kč. Z této skutečnosti vyplývá od 15.9.2006 povinnost pravidelných čtvrtletních záloh na daň z příjmů za rok 2006 ve výši 87.400,- Kč.

Pojišťovna neúčtovala o odloženém daňovém závazku nebo pohledávce.

## 12. Odměny členům představenstva a dozorčí rady

V roce 2005 byly vyplaceny členům představenstva a dozorčí rady odměny v celkové výši 700 tis. Kč.

## 13. Zálohy a půjčky poskytnuté členům představenstva a dozorčí rady

K rozvahovému dni nejsou evidovány půjčky za členy představenstva a dozorčí rady.

## 14. Omezení dispozičního práva k nemovitostem

K datu 31.12.2002 bylo omezeno dispoziční právo k pozemku a stavbě v Boskovicích (pořizovací cena celkem 6.589 tis. Kč), kterým se zakazuje zcizit uvedené nemovitosti.

## 15. Majetek zatížený zástavním právem

- Akcie Universal Leasing (cena pořízení 110 tis. Kč) jsou zatíženy zástavním právem Universal Banky (nyní v konkursu). Na tyto akcie je vytvořena opravná položka ve výši 110 tis. Kč.
- Akcie Spolku pro CHHV (cena pořízení 27.118 tis. Kč) jsou zatíženy bankovním zástavním právem.

**16. Významné změny aktiv, pasiv, výnosů a nákladů v porovnání s r.2004 v tis. Kč**

<b>Aktiva</b>	<b>r. 2004</b>	<b>r. 2005</b>
Finanční umístění	152 109	217 607
Přechodné účty aktiv	342	5 498
<b>Pasiva</b>	<b>r. 2004</b>	<b>r. 2005</b>
Vlastní kapitál	148 426	208 169
Technické rezervy	4 956	14 708
<b>Výnosy a náklady</b>	<b>r. 2004</b>	<b>r. 2005</b>
Předepsané hrubé pojistné NEŽIVOT	49 947	84 886
Pojistné post.zajišťovatelům NEŽIVOT	43 680	62 710
Náklady na pojistná plnění NEŽIVOT	308	3 029
Správní režie	3 582	9 061
Výnosy z finančního umístění	526	30 406
Náklady na finanční umístění	0	31 165
Ostatní výnosy	4 432	1 153
Ostatní náklady	7 613	3 224

**17. Významné skutečnosti, provedené po datu závěrky**

Došlo ke změně ve složení představenstva, místo člena Ing. Pavla Červeného byl kooptován Ing. Rudolf Bubla, bytem Praha 4, Střimelická 2499 (změna není dosud zapsána v obchodním rejstříku).

**II. Zvláštní obsah**

<b>Neživotní pojištění</b>		<b>Celkem</b>	<b>B08M</b>	<b>Z toho: B13V</b>	<b>B16F</b>
			24,4%	7,3%	68,3%
1. 1.	předepsané hrubé pojistné	84 886	20 739	6 155	57 992
1. 2.	pojistné postoupené zaj.	62 710	15 301	4 578	42 831
1. 3.	hrubé náklady na poj.plnění	5 316	1 297	388	3 631
	z toho:podíl zajišťovatelů	3 917	956	289	2 672
1. 4.	hrubé provozní náklady	11 691	2 853	853	7 985
1. 5.	provize od zajišťovatelů	13 894	3 366	1 007	9 521
<b>Životní pojištění</b>					
1. 1.	předepsané hrubé pojistné	45			
1. 3.	hrubé náklady na pojistná plnění	0			
	z toho: podíl zajišťovatelů	0			

### III. Ostatní obsah

- 1a. Pojišťovna nemá nerealizované přírůstky nebo úbytky hodnoty finančních umístění u životních pojištění.
- 1b. Pojišťovna neposkytla ostatní půjčky dle čl. IV. odst. 4 postupů účtování k třídě 1.
- 1c. Pojišťovna má vůči společností MAXIMA LEASING, s.r.o. pohledávku ve výši 3.362 tis. Kč, z toho 206 tis. Kč činí půjčka (do dubna 2006 bylo uhrazeno 2,1 mil. Kč). Vůči společnosti MAXIMA Slovakia, s.r.o. má pohledávku ve výši 350 tis. Kč (půjčka).
- 1d. Pořizovací náklady na pojistné smlouvy NEŽIVOT v daném účetním období byly 2.630 tis. Kč, stav odložených pořizovacích nákladů na účtech 391406 = 2.387 tis. a na 391407 = 2.387 tis. Kč.
- 1e. Pojišťovna tvoří ze zisku po zdanění zákonný rezervní fond (nyní činí zůstatek 3.426 tis. Kč a 718 tis. Kč je nerozděleno). Zůstatek ostatních kapitálových fondů činí 282 tis. Kč.
- 1f. Technické rezervy byly vytvořeny v souladu se Směrnicí pro tvorbu, užití a umístění prostředků technických rezerv.
  - NEŽIVOTNÍ pojištění :
    - a) brutto rezerva na nezasloužené pojistné ve výši 19.149 tis. Kč
    - b) brutto rezerva na pojistná plnění ve výši 8.694 tis. Kč
    - c) brutto rezerva na vyrovnání mimořádných rizik ve výši 759 tis. Kč
  - Rezerva pojistného životních pojištění byla vytvořena ve výši 80 tis. Kč.
- 1g. Pojišťovna netvoří rezervy na pojistné premie a slevy, výše pojistných premií a slev není podstatná.
- 1h. Tyto rezervy nebyly tvořeny.
- 1i. Rezerva na restrukturalizaci nebyla tvořena.
- 1j. Náklady související s pojištěním jsou účtovány přímo na technické účty. Náklady, které nelze jednoznačně přiřadit, se účtují zpravidla v poměru 75% na technický účet neživot a 25% na netechnický účet.
- 1k. V účetním období nedošlo k podstatným rozdílům mezi výši rezervy na pojistná plnění z minulého období a vyplaceným pojistným plněním z účetního období (cca 400 tis. Kč).
- 1l. Na účtech 514 a 536 nebylo účtováno.
- 1m. Náklady na správní režii neživotního pojištění činí 9.061 tis. Kč.
- 1n. Pojišťovna nepřeváděla výnosy zaúčtované na netechnickém účtu na účty výnosů technických.
- 1o. Pojišťovna nepřeváděla výnosy z finančního umístění na technické účty.
- 1p. Pojišťovna neúčtovala na účtech týkajících se podílů na ziscích.
- 1q. Na těchto účtech není účtováno.
- 1r. Pojišťovna nemá poštovní šekové účty.
- 1s. Pojišťovna nemá tyto závazky.
- 1t. Výsledek netechnického účtu je - 2.830 tis. Kč.
- 1u. Stav účtů 204 = 0, 445 = 759 tis. Kč, 449 = 0
- 1v. Kurzové náklady = 13 tis. Kč, Kurzové výnosy = 66 tis. Kč
- 1w. Hospodářský výsledek roku 2005 před zdaněním je zisk ve výši 10.445 tis. Kč.
2. V r. 2005 pokračoval leasing 1 osobního vozidla ŠKODA SUPERB (který bude ukončen v r. 2006) a na leasing bylo v r. 2005 pořízeno 1 nové osobní vozidlo ŠKODA SUPERB.

### IV. Ostatní skutečnosti

Bez textu

V Praze dne 15.5.2006

Zpracovatel:

**Ing. Miroslav Feldman**  
jednatel  
A + HELP s.r.o.

Statutární orgán::

**Ing. Milan Točina**  
předseda představenstva  
MAXIMA pojišťovna, a. s.




## přehled o změnách vlastního kapitálu (ke dni 31. 12. 2005)

	Základní kapitál	Vlastní akcie	Emisní ážio	Rezervní fondy	Kapitálové fondy	Oceňovací rozdíly	Zisk / ztráta	Celkem
<b>Zůstatek k 1.1.2004</b>	<b>144 000</b>	<b>0</b>	<b>0</b>	<b>6 282</b>	<b>0</b>	<b>0</b>	<b>3 322</b>	<b>147 610</b>
Opravy významných nesprávností	0							x
Kurzové rozdíly a oceňovací rozdíly nezahrnuté do HV	0							x
Čistý zisk / ztráta minulých období	0						3 323	x
Čistý zisk / ztráta za účetní období	0						815	x
Dividendy	0							x
Převody do fondů	0							x
Použití fondů	0							x
Emise akcií	0							x
Snížení základního kapitálu	0							x
Nákupy vlastních akcií	0							x
Ostatní změny	0							x
<b>Zůstatek k 31.12.2004</b>	<b>144 000</b>	<b>0</b>	<b>0</b>	<b>6 282</b>	<b>0</b>	<b>0</b>	<b>4 138</b>	<b>148 426</b>
<b>Zůstatek k 1.1.2005</b>	<b>144 000</b>	<b>0</b>	<b>0</b>	<b>6 282</b>	<b>0</b>	<b>0</b>	<b>4 138</b>	<b>148 426</b>
Opravy významných nesprávností	0							x
Kurzové rozdíly a oceňovací rozdíly nezahrnuté do HV	0					49 647		x
Čistý zisk / ztráta minulých období	0						718	x
Čistý zisk / ztráta za účetní období	0						10 096	x
Dividendy	0							x
Převody do fondů	0			3 420				x
Použití fondů	0							x
Emise akcií	0							x
Snížení základního kapitálu	0							x
Nákupy vlastních akcií	0							x
Ostatní změny	0							x
<b>Zůstatek k 31.12.2005</b>	<b>144 000</b>	<b>0</b>	<b>0</b>	<b>3 426 282</b>	<b>49 647</b>	<b>10 814</b>	<b>208 169</b>	





zpráva auditora





**Praha, spol. s r. o.**

auditorské, daňové a poradenské služby  
člen Pannell Kerr Forster International



**Zpráva nezávislého auditora pro akcionáře společnosti  
MAXIMA pojišťovna, a.s.**

*Ověřili jsme soulad výroční zprávy za rok 2005 s účetní závěrkou sestavenou k 31.12.2005 společnosti MAXIMA pojišťovna, a.s., IČ: 61328464, se sídlem Praha 6, Na dlouhém lánu č.p. 508, PSČ : 160 00, která je obsažena v této výroční zprávě. Za správnost výroční zprávy je zodpovědné vedení společnosti. Naším úkolem je vydat na základě provedeného ověření výrok o souladu výroční zprávy s účetní závěrkou.*

*Ověření jsme provedli v souladu s Mezinárodními auditorskými standardy vztahujícími se k prověřce a souvisejícími aplikačními doložkami Komory auditorů České republiky. Tyto standardy vyžadují, aby auditor naplánoval a provedl ověření tak, aby získal přiměřenou jistotu, že informace obsažené ve výroční zprávě, které popisují skutečnosti, jež jsou též předmětem zobrazení v účetní závěrce, jsou ve všech významných ohledech v souladu s příslušnou účetní závěrkou. Jsme přesvědčeni, že provedené ověření poskytuje přiměřený podklad pro vyjádření výroku auditora.*

*Podle našeho názoru jsou informace uvedené ve výroční zprávě ve všech významných ohledech v souladu s výše uvedenou účetní závěrkou.*

*V Praze dne 15. srpna 2006*

*Hana Vladyková*  
ing. Hana Vladyková  
osvědčení č. 1595 o zápisu  
do seznamu auditorů



*H. S.*  
HZ Praha, spol. s r.o.  
člen PKF International  
Kodaňská 1441/46  
100 10 Praha 10  
osvědčení č. 031 o zápisu  
do seznamu auditorských společností






## Cíle společnosti pro rok 2006

**S**TABILIZACE VNITŘNÍCH PROCESŮ A PERSONÁLNÍHO OBSAZENÍ, PREZENTACE MAXIMA POJIŠŤOVNY, A.S. NA ČESKÉM POJISTNÉM TRHU (VE SPOLUPRÁCI S DALŠÍMI POJIŠŤOVNAMI, MAKLÉŘI A CÍLENÝMI MARKETINGOVÝMI AKTIVITAMI).

**Z**VÝŠENÍ PODÍLU PŘEDEPSANÉHO POJISTNÉHO V OBLASTI POJIŠTĚNÍ PRŮMYSLU A PODNIKATELŮ NEJMÉNĚ O 50% OPROTI PŘEDCHÁZEJÍCÍMU OBDOBÍ.

**Z**DVOJNÁSOBENÍ PODÍLU PŘEDEPSANÉHO POJISTNÉHO V OBLASTI FINANČNÍCH PRODUKTŮ (U PRODUKTŮ MAXIGEP A MAXGARANT A JEJICH MODIFIKACÍ).

**R**OZVINUTÍ AKTIVNÍ OBCHODNÍ ČINNOSTI VE SLOVENSKÉ REPUBLICE PROSTŘEDNICTVÍM SPOLEČNOSTI MAXIMA SLOVAKIA, S.R.O. A DALŠÍCH MAKLÉŘŮ.







**MAXIMA**  
POJIŠŤOVNA, a. s.

Na Dlouhém lánu 508/41, 16 00 Praha 6  
tel.: +420 224 305 403, fax: +420 224 305 412  
e.mail: info@maxima-as.cz

[www.maxima-as.cz](http://www.maxima-as.cz)